

# S1 micra plus

Ø 230 mm.


 Ø 280 mm.  
**S1S**

# S1S - S13


 Ø 300 mm.  
**S13**


Troncatrici rifilatrici monotesta con discesa lama manuale.  
 Movimentazione lama con motore diretto su albero lama.  
 Rotazione unità di taglio a 45° a Dx e Sx e ribaltamento manuale verso Sx fino a 45° rispetto l'asse verticale

*Tischkreissäge - Beschneidemaschine mit manuellem Sägeblattabstieg*  
*Blattbewegung durch Motor direkt auf die Welle.*  
*Neigung der Schneideinheit bis 45° (Links und Rechts) und manuelles Kippen bis 45° (nach Links) in Bezug auf die vertikale Achse.*



## S1 Micra Plus



## S1 S



## S13

### Accessori in dotazione:

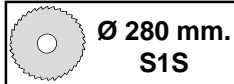
- Lama ad inserti riportati in metallo duro per legno Ø 230 mm **(per Mod. S1 Micra Plus)**
- Lama ad inserti riportati in metallo duro per legno Ø 280 mm **(per Mod. S1s)**
- Lama ad inserti riportati in metallo duro per legno Ø 300 mm **(per Mod. S13)**
- Protezione lama
- Battuta registrabile per eseguire tagli della stessa misura
- Morsa verticale manuale (solo mod. S1Micra plus)
- Imballo in cartone
- Manuale uso e manutenzione e catalogo ricambi

### Liste des Ausstattungsmaterials:

- HM Blatt Ø 230 mm für Holz **(Modell S1 Micra Plus)**
- HM Blatt Ø 280 mm für Holz **(Modell S1s)**
- HM Blatt Ø 300 mm für Holz **(Modell S13)**
- Sägeblattschutz
- Einstellbare Anschlag zum Schneiden Profilen mit derselben Maße
- Manuelle vertikale Spannung (nur Modell S1 Micra Plus)
- Verpackung in Karton
- Betriebs- und Wartungsanleitung und Ersatzteilkatalog

# S1 micra plus

Ø 230 mm.



Ø 280 mm.  
S1S


# S1S - S13

Ø 300 mm.  
S13




## INCLINAZIONE E ROTAZIONE TESTA


## KOPFNEIGUNG UND DREHUNG



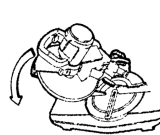
90°



45°DX



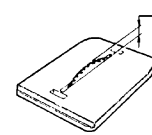
45°SX



45°+90°



45°45°DX



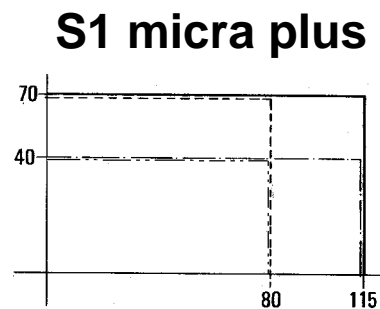
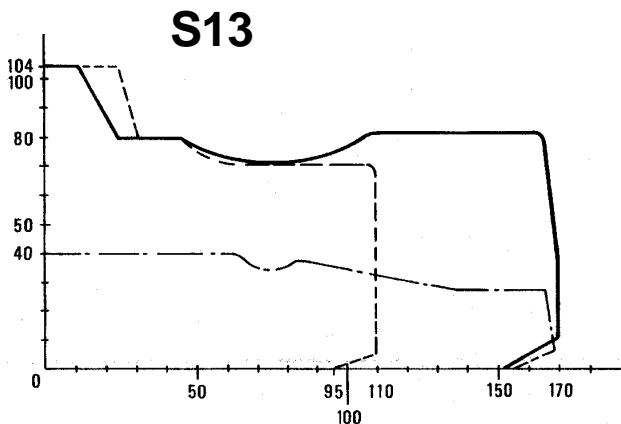
S1= 35  
S1S= 40  
S13= 45

## DIAGRAMMA DI TAGLIO

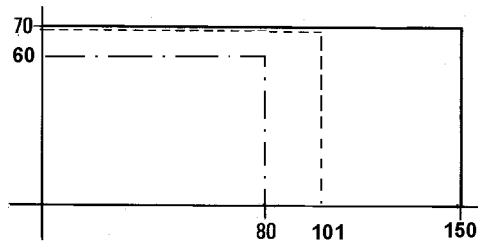
## SCHNITTSDIAGRAMM

- 90° Testa a 90°: (linea continua).
- 45° Testa inclinata a 45° esterni: (linea tratteggiata).
- 45°+45° Testa inclinata a 45°+45° (punto linea).

- 90° Kopfneigung (Vollinie)
- 45° Kopfneigung nach Außen (Strichlinie)
- 45°+45° Kopfneigung (punktierte Linie)

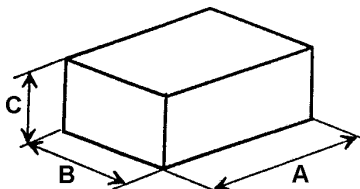


## S1S



## PESO E DIMENSIONI D'INGOMBRO IMBALLI

## GEWICHT UND MAßEN DER VERPACKUNG



S1 micra plus - S1S - S13				
Modello / Model	A	B	C	Kg
S1 micra plus	530	600	500	16
S1S	615	590	630	25
S13	755	535	480	31