

BS

— 540 —

— 640 —

— 740 —








— 840 —

— 940 —





SEGHE A NASTRO IN ACCIAIO CARENATE
 SCIES A RUBAN EN ACIER
 STEEL BAND-SAWS
 BANDSAGEMASCHINE IN STAHLAUSFUHRUNG GEHAUSE
 SIERRAS DE CINTA EN ACERO CARENADAS



1) Freno meccanico (NON CE)
 Frein mécanique (NON CE)
 Mechanical brake system (NON CE)
 Mechanische Bremse (NON CE)
 Freno mecánico (NON CE)

***2)** Guidalama inferiore a cuscinetti, CE standard
 Guide lame inférieure à roulements, CE standard
 Inferior sawblade-guide, bearings system, CE standard
 Untersägeblattführung mit Lager, CE standard
 Guía hojas inferiores de cojinetes, CE standard

***3) *4)** Squadretta goniometrica, Mod. 1 e Mod. 2
 Equerre coulissante inclinable, Mod. 1 et Mod. 2
 Orientable sliding mitre fence, size 1 and size 2
 Bewegliche und verstellbarwinkelmaß auf dem Tisch, Type 1 - Type 2
 Esquadra desplazable y orientable en la mesa

5) Sollevamento a cremagliera con protezione telescopica
 Soulèvement à crémaillère avec protection télescopique
 Rock lifting system with telescopic protection
 Zahnstangeabhebung mit Teleskopischeschutz
 Elevación a cremallera con protección telescópica

6) Indicatore di tensione lama
 Indicateur tension lame
 Blade tension indicator
 Spannungszeiger des Blattes
 Indicador tension sierra

***7)** Ruote per trasporto
 Roues pour transport
 Wheels transport system
 Bewegungsräder
 Ruedas para desplazamiento

****8)** Volani pieni in ghisa
 Volants pleins-fonte
 Cast iron solid flywheels
 Vollen Schwüngräder in Gússeisen
 Volantes de plato en fundición

9) Tavolo inclinabile 0-20° CE / 0-45° non CE
 Table inclinable 0-20° CE / 0-45° non CE
 Tilting table 0-20° CE / 0-45° non CE
 Verstellbartisch 0-20° CE / 0-45° non CE
 Mesa inclinable 0-20° CE / 0-45° non CE

* optional

** optional Mod. 640-740-840-940

Dotazione di serie

Volanti in ghisa ricoperti in gomma - cuscinetti stagni
 - guidalame superiore a cuscinetti - bocca di aspirazione - squadra sul piano - tavolo inclinabile
 - indicatore tensione lama - freno meccanico - sollevamento a cremagliera con protezione integrale della lama

Accessori a richiesta

Freno elettrico automatico (CE standard) - telesalvamotore (CE standard) - squadra scorrevole e orientabile sul piano - guidalame inferiore a cuscinetti (CE standard) - volanti pieni in ghisa

Equipements standard

Volants fonte recouverts en caoutchouc - roulements etanches - guide lame supérieur à roulements - bouche d'aspiration - equerre sur la table - indicateur de tension de la lame - table inclinable - frein mécanique - soulèvement guide lame à crémaillère

Optionals

Frein électrique automatique (CE standard) - disjoncteur électrique (CE standard) - guidalame inférieur à roulements (CE standard) - equerre coulissante et orientable sur la table - volants pleins en fonte

Standard equipments

Rubber cover on cast iron flywheels - tight bearings - top sawblade guide bearing system - suction dust hood - fence on table - blade tension indicator - tilting table - mechanical foot brake - rack & pinion lifting system

Optionals

Bearings system - electronic automatic brake (CE standard) - overload system with thermal protection (CE standard) - bottom sawblade guide (CE standard) - sliding orientable fence on table - cast iron solid fly wheels

Standardausführung

Schwungrader in Gusseisen aus Gummiabdeckung
 - Dichtlager - Oberer Sägeblattführung mit Lager
 - Späneabsauganlage - Winkel auf dem Tisch
 - Spannungszeiger des Blattes - Verstellbartisch - Mechanische Bremse - Zahnstangeabhebung mit Teleskopischenschutz

Sonderzubehör

Untersägeblattführung mit Lager (CE standard) - Automatische Motor Bremse (CE standard) - Fernmotorschutzschalter (CE standard) - Bewegliche und Verstellbarwinkelmas auf dem Tisch - Valle Schwungrader in Gusseisen

Equipo standard

Volantes en fundición recubiertos de goma - cojinetes etanches - guías hojas superior de cojinetes - boca de aspiración - escuadra en la mesa - indicador tensión de la sierra - mesa inclinable - freno mecánico - elevación a cremallera

Accesorios bajo pedido

Guja hojas inferior de cojinetes (CE standard) - freno automatico (CE standard) - protección eléctrica para el motor (CE standard) - escuadra desplazable y orientable en la mesa - volantes de plato en fundición

CARATTERISTICHE TECNICHE CARACTERISTIQUES TECHNIQUES SPECIFICATIONS TECHNISCHE DATEN CARACTERISTICAS TECNICAS

| TIPO | BS 540 | BS 640 | BS 740 | BS 840 | BS 940 |
|------------------------------------------------------------------------------------------------------------------------------------------------|-----------|------------|------------|------------|------------|
| Diametro volanti mm. Diamètre des volants mm. Flywheels diameter mm. Roller Durchmesser mm. Diametro volantes mm. | 540 | 640 | 740 | 840 | 940 |
| Velocità volanti g/min. Vitesse volants t/min Flywheel speeds r.p.m. Drehzahl U. min. R.p.m. volantes | 890 | 800 | 715 | 630 | 590 |
| Potenza motore HP (kW) Puissance de moteur CV (kW) Motor power HP (kW) Motorleistung PS (kW) Potencia motor HP (kW) | 2 (1,5) | 3 (2,2) | 4 (3) | 5,5 (4) | 7,5 (5,5) |
| Altezza max di taglio mm. Hauteur max de coupe mm. Max. cutting height mm. Max.Schnitthöhe mm. Altura max. de corte mm. | 350 | 400 | 450 | 520 | 560 |
| Larghezza di taglio mm. Largeur de coupe mm. Cutting width mm. Schnittbreite mm. Ancho de corte mm. | 520 | 620 | 720 | 820 | 910 |
| Dimensioni del tavolo mm. Dimensions de la table mm. Table sizes mm. Tischgrösse mm. Dimensiones de la mesa mm. | 520x720 | 620x870 | 720x1000 | 820x1160 | 820x1300 |
| Lunghezza min. del nastro mm. Longueur min. de la lame mm. Min. length of blade mm. Min. Bandlänge mm. Min. largo de la sierra mm. | 4190 | 4730 | 5340 | 6000 | 6590 |
| Lunghezza max. del nastro mm. Longueur max. ruban mm. Bell maximum length mm. Max. Bandlänge mm. Largo max. cinta mm. | 4260 | 4800 | 5420 | 6110 | 6710 |
| Dimensioni d'ingombro cm. Encombraments cm. Overall dimensions cm. Platzbedarf cm. Dimensiones d'abstruccion cm. | 87x52x197 | 105x62x214 | 118x72x243 | 141x82x265 | 155x92x290 |
| Peso netto kg. Poids net kg. Net weight kg. Netto Gewicht kg. Peso neto kg. | 240 | 350 | 450 | 580 | 700 |

La ACM si riserva in qualsiasi momento di apportare modifiche a propria discrezione anche senza preavviso alla Spett. Clientela
 • La Cie ACM se réserve le droit d'apporter à ses produits toutes les modifications qu'elle jugera utiles ou nécessaires, sans changer leur caractéristiques essentielles • Messrs ACM have the right to modify their products without changing their main features • Die Firma ACM hat das Recht, jederzeit ihre Produkte nach Belieben zu modifizieren, auch ohne den kunden zu benachrichtigen