



 DATI TECNICI  TECHNICAL DATA  TECHNISCHE DATEN		A 430 SUPER	A 530 SUPER	 DONNES TECHNIQUES  DATOS TECNICOS	
Lunghezza piani Length of tables Tischlänge	mm mm mm	2500	2900	Longueur tables Longitud mesas	mm mm
Lunghezza piano entrata Table length infeed Tischlänge Einlauf	mm mm mm	1350	1570	Longueur table d'entrée Longitud mesa de avance	mm mm
Lunghezza piano uscita Table length outfeed Tischlänge Auslauf	mm mm mm	1100	1280	Longueur table de sortie Longitud mesa en salida	mm mm
Larghezza max. piallabile Max. planing width Abrichtbreite	mm mm mm	430	530	Largeur de coupe Ancho max. de cepillado	mm mm
Velocità albero pialla Cutterblock speed Wellendrehzahl	g/min rpm U/min	5000	5000	Vitesse arbre raboteur Velocidad eje	tr/1' g/min
Diametro albero pialla Cutterblock diameter Messer-Welle	mm mm mm	120	120	Diamètre arbre raboteur Diametro eje	mm mm
4 coltelli 4 Knives 4 Messer	mm mm mm	430 x 30 x 3	530 x 30 x 3	4 couteaux 4 cuchillas	mm mm
Asportazione max. Max. depth of cut Spanabnahme max.	mm mm mm	10	10	Enlèvement maximum Espesor max. por pasada	mm mm
Guida inclinabile 45° Fence tilting 45° Abrichtanschlagschwenkung 45°	mm mm mm	1120 x 170	1120 x 170	Guide dégaug inclinable 45° Guia cepillo inclinable 45°	mm mm
Potenza motore Motor power Motorstärke	HP/KW HP/KW PS/KW	4/3	5,5/4	Puissance du moteur Potencia motor	CV/KW HP/KW
Emissione rumore Noise level Lärmemissionwert	mm mm mm	85,1	87,2	Pression acoustique Emision de ruido	mm mm
Peso netto Net weight Nettogewicht	kg kg kg	550	650	Poids net Peso neto	kg kg
Dimensioni imballaggio Packing size Verpackungsmasse	mm mm mm	2500 x 830 x 1000	2900 x 930 x 1000	Dimensions emballage Dimensiones embalaje	mm mm

TECNICA

PIALLA A FILO
SURFACE PLANER
ABRICHTHOBELMASCHINE
DEGAUCHISSEUSE
CEPILLADORA

A 430 SUPER
A 530 SUPER

A 430 SUPER • A 530 SUPER